

C U R L I

A E R O F L O W

CURLI CLUB

MELD DEG INN I VÅR KUNDEKLUBB OG
FÅ TILGANG TIL EKSKLUSIVE FORDELER:


TILGANG TIL FORSALG

PERSONLIG VERVEKODE


10% RABATT PÅ FØRSTE BESTILLING

EKSKLUSIVE TILBUD OG RABATTER

EN OPPMERKSOMHET PÅ DIN BURSDAG



[CURLI.NO/CLUB](https://curlino.no/club)



[@CURLINORGE](https://www.instagram.com/curlinorge)

AeroFlow

Norsk bruksanvisning

Velkommen til CURLI

CURLI gir deg som bruker tilgang til det ypperste innen hårpleie.

CURLI AeroFlow er enkel å bruke, lett og kraftfull. Det har aldri vært enklere å style håret.

Ønsker du å lære mer om CURLI og våre produkter kan du besøke vår hjemmeside www.curli.no eller sende oss en e-post på kontakt@curli.no

Vennlig hilsen,
CURLI

Viktige sikkerhetsinstruksjoner

Ved bruk av elektriske apparater bør du alltid følge grunnleggende forholdsregler, inkludert følgende:

VENNLIGST LES HELE BRUKSANVISNINGEN FØR DU BRUKER HÅRFØNEREN DIN

Advarsel: Festet til munnstykket er magnetisk. For å redusere risikoen for brann, elektrisk støt og skader:

1. Hold deg unna pacemakere, defibrillatorer, kredittkort og elektroniske lagringsmedier.

Advarsel: Følgende advarselpunkter gjelder for dette produktet og for alle verktøy, tilbehør, ladere eller strømadaptere som kreves.

2. Dette produktet kan ikke brukes av barn med mindre de er under oppsyn eller får veiledning for å sikre sikker bruk av produktet.
3. Vennligst ikke bruk dette produktet som leketøy. Dette er spesielt viktig når det brukes av eller nær barn.
4. Produktet må alltid kobles fra strømmen etter bruk. Selv om produktet er slått av, kan kontakt med vann være farlig.
5. Advarsel: Ikke bruk i badekar, vask, dusj eller andre vannbeholdere.
6. Ikke bruk hårføneren dersom strømledningen er ødelagt. Hvis strømledningen er skadet, må den erstattes eller repareres av produsenten, samarbeidspartnere eller autorisert personell.
7. Dette produktet er utstyrt med en termisk sensor og en automatisk avstengningsmekanisme for å forhindre overoppheting. Hvis produktet slår seg av, må du trekke ut støpselet fra strømuttaket for å avkjøle det.
8. Merk: For å unngå risikoen for overoppheting, skal ikke dette produktet strømforsynes av eksterne bryterenheter som tidsbryter, målere, skjøteledning osv. Det skal ikke kobles til en krets som åpnes og lukkes med jevne mellomrom. Ikke koble til noen stikkontakt der strømmen er ustabil eller kan slås av.
9. For å gi ekstra beskyttelse, anbefales det å installere en jordfeilbryter med en nominell lekkasjestrøm som ikke overstiger 30 mA. Ta kontakt med installatøren for råd.
10. Vennligst ikke bruk dette produktet til andre formål enn å tørke hår.
11. Ikke berør støpselet eller noen del av produktet med våte hender.
12. Ikke dra i kablet når du trekker ut strømforsyningen. For å trekke ut støpselet, hold i støpselet i stedet for kablet. Det anbefales ikke å bruke skjøteledninger.
13. Ikke strekk eller belast ledningen. Hold ledningen borte fra oppvarmede overflater, og ikke rull ledningen rundt apparatet.
14. Ikke bruk smøremidler, rengjøringsmidler, poleringsmidler, luftfriskere eller andre husholdningsprodukter på noen deler av dette produktet.
15. Vær vennlig og ta kontakt med kundeservice hvis vedlikehold eller reparasjon er nødvendig. Ikke demonter produktet. Feil demontering kan forårsake elektrisk støt eller brann.
16. Hvis produktet ikke fungerer som designet, blir skadet, faller eller skades fra en høyde, plasseres utendørs eller i vann, ikke bruk det, og ta kontakt med kundeservice.
17. Utblåsningsporten og metallringen kan bli varme under bruk; kjøøl ned før berøring.

IKKE KAST DENNE BRUKSANVISNINGEN. OPPBEVAR DEN SAMMEN MED HÅRFØNEREN.

Vedlikehold av produktet

Ikke utfør vedlikehold eller reparasjonsarbeid utenfor instruksjonene i denne bruksanvisningen. Før du sjekker problemet, må du sørge for å trekke ut støpselet fra strømkilden.

Dette produktet er laget av høyverdig gjenvinnbart materiale. Vennligst håndter dette produktet ansvarlig og resirkuler det på din lokale miljøstasjon.

Kundeservice

Hårføneren din er dekket av to års garanti for reservedeler (unntatt filter) og manuelle tjenester fra kjøpsdatoen. For å sikre overholdelse av garantibestemmelsene, ta kontakt med vår kundeservice eller autorisert personell hvis du har spørsmål. Gi oss detaljene om kjøpet, inkludert når og hvor bestillingen ble gjort. Mange spørsmål kan effektivt håndteres på nett av vårt opplærte kundeserviceteam.

Hvis produktet ditt krever reparasjon, ta kontakt med vårt serviceteam på kontakt@curli.no for å diskutere veien videre. Hvis produktet ditt er innenfor garantiperioden og oppfyller betingelsene, vil nødvendige reparasjoner utføres kostnadsfritt.

Dette produktet er ment for hjemmebruk og er ikke designet for kommersiell bruk. Bruk av dette produktet til profesjonelle formål vil ugyldiggjøre garantien.

To års garanti

Vilkår og betingelser for to års begrenset garanti på dette produktet.

Garantidekning

Hvis det oppdages feil i materiale, produksjon eller funksjon av produktet innen to år fra kjøps- eller leveringsdatoen, vil vi utføre vedlikehold på produktet ditt. Hvis noen deler er utilgjengelig eller ikke lenger i produksjon, vil vårt serviceteam erstatte den med en tilsvarende del.

Denne garantien gjelder bare hvis produktet brukes i Norge.

Ingen garantidekning

Det er ingen garanti for at produktet blir reparert eller erstattet av følgende årsaker:

- Uhell og feil på grunn av uaktsomt misbruk, forsømmelse, uforsiktig bruk eller brudd på bruksanvisningen.
- Bruk av produktet til andre formål enn en hårføner.
- Deler som brukes, ikke er montert eller installert i samsvar med instruksjonene.
- Installasjonsfeil (unntatt for leverandørens installasjon).
- Vedlikehold eller endring som ikke er utført av den opprinnelige produsenten eller autorisert personell.
- Normal slitasje (sikringer, osv.).
- Hvis du har spørsmål om omfanget av garantien, vennligst kontakt kundeservice.

Oppsummering av garantidekning

- Garantien er gyldig fra kjøpsdatoen (eller leveringsdatoen, når levering er senere enn kjøpstidspunktet).
- Du må fremlegge bevis på levering/kjøp før håndtering av produktet ditt (kvittering). Uten dette vil det bli pålagt en avgift for håndtering av delene/materialene. Vennligst oppbevar kvitteringen eller fraktbrevet riktig.
- Alt arbeid vil bli utført av autorisert personell for dette produktet.
- Eventuelle erstatningsdeler vil tilhøre leverandøren.
- Vedlikehold eller erstatning av produkter innenfor garantiperioden kan ikke forlenge produktets garantiperiode.
- Garantiservice gir deg fordeler som er tilstrekkelige for å tilfredsstille dine lovfestede rettigheter som forbruker og påvirker ikke disse rettighetene.

Innhold i esken

- AeroFlow hårføner
- Tre munnstykker
- Reiseveske til hårføner

Funksjoner

1. Indikatorlys
2. Hold inne for å skru av/på
3. Hold inne for kald luft
4. Temperatur-innstillinger:

Høy

Rask føning og styling ved 100°C

Medium

Standard føning ved 80°C

Lav

Kjølig føning ved 60°C

Kald

Kald luft

5. Hastighets-innstillinger:

- Lav
- Medium
- Høy

6. Magnetisk beskyttelsesdeksel

7. Innebygd filter: Forhindrer inntak av støv og hår

Indikatorlys

LED-lyset (1) indikerer innstillingene du bruker.

Lufthastighet

- ○ ○ Høy
○ ○ Medium
○ Lav

Temperatur

- ● ● Høy
● ● Medium
● Lav

Ingen lys ○ Kald

Maksimal driftstemperatur under normale forhold: ca 105 °C

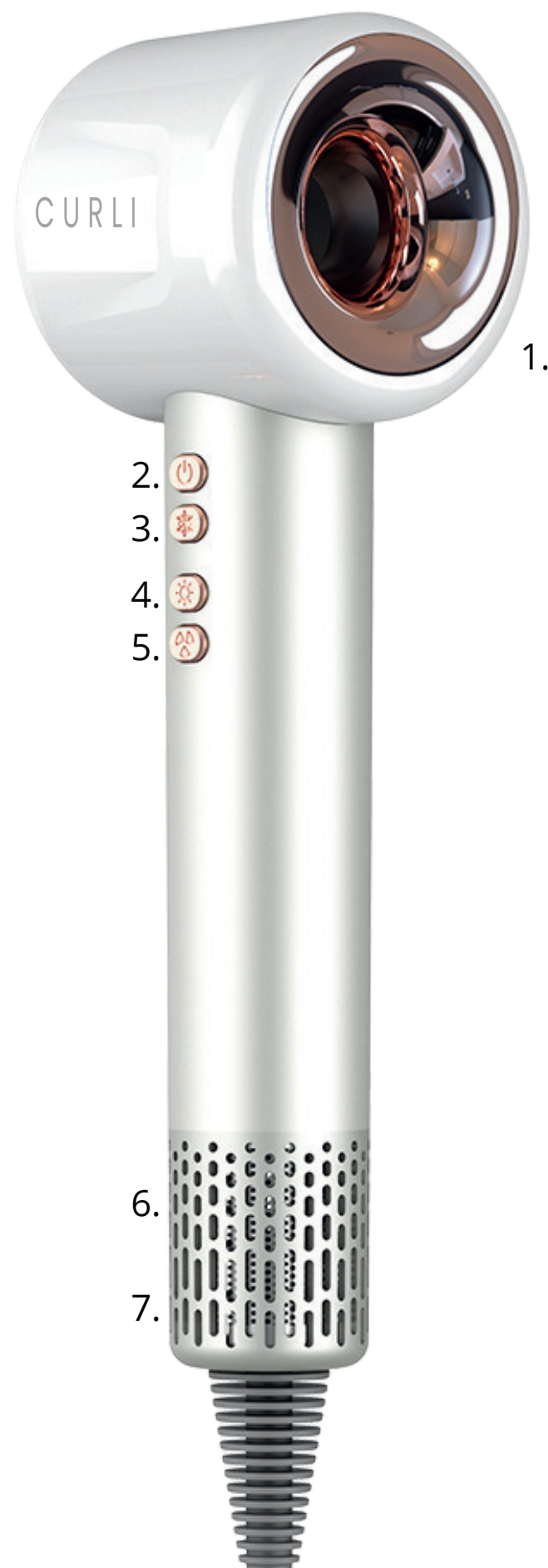
Maksimal temperatur for automatisk nedstengning ved overoppheting: 145 °C

Feilsøking

Advarsel der LED-lyset blinker kontinuerlig:

Hvit blinking: Rengjør filteret. Se "rengjøring" -delen for mer informasjon.

Rød blinking: Kontakt kundeservice.



Spesifikasjoner

Sertifiseringer: CE, RoHS

Modell: AeroFlow

Importør: Aldrimett AS

Funksjon: Ionisk

Spenning, frekvens og effekt (EU):

AC220-240V, 50Hz, 2000W

Motor: Høyhastighets børsteløs DC motor

Ledningslengde: 3 meter

Vekt: 0,34 kg

Lydnivå: 54 dB

4 temperatur-innstillinger: Kald, 60°C, 80°C, 100°C

3 hastighets-innstillinger: Lav, medium, høy

Hastighet: 110 000 rpm




Made in China

360 graders roterende magnetisk munnstykke


Bytt munnstykke etter behov for å skape ulike frisyrer. Alle munnstykkene festes enkelt via en sterk magnet. Klips munnstykket på hårføneren og roter det til ønsket stilling før bruk.



Rengjøring




- 1 Skyv dekselet nedover håndtaket. Dekselet kan ikke fjernes i sin helhet på grunn av forbindelsen mellom strømledningen og pluggen.



- 2 Bruk en løfri klut eller en myk børste for å fjerne støv og rusk fra filteret.



- 3 Bruk en løfri klut eller en myk børste for å fjerne støv og rusk fra dekselet.



- 4 Etter at dekselet er rengjort, skyv det tilbake. Du skal høre et klikk og kjenne at det festes til føneren.

Tilbehør



Smoothing

For å skape en konsentrert luftstrøm som er ideell for styling, med ekstra fokus på et bredere område. Luftstrømmen kan rettes mot ett område uten å påvirke andre deler av frisyren.



Modeling

For å oppnå en presis og smal luftstrøm, perfekt for detaljert styling. Den konsentrerte luftstrømmen kan rettes mot spesifikke områder, slik at du kan jobbe med små seksjoner av håret uten å påvirke resten av frisyren.



Diffuser

Fordeler luften jevnt over alle deler av krøllene. Luftstrømmen bidrar ikke bare til rask og skånsom styling, men reduserer også krusete hår betydelig. Resultatet er en veldefinert og krøllete frisyre.

CURLI CLUB

JOIN OUR CUSTOMER CLUB AND GAIN
ACCESS TO EXCLUSIVE BENEFITS:

ACCESS TO PRE-SALES

PERSONAL REFERRAL CODE


10% DISCOUNT ON YOUR FIRST ORDER

EXCLUSIVE OFFERS AND DISCOUNTS

A SPECIAL TREAT ON YOUR BIRTHDAY.



[CURLI.NO/CLUB](https://curlino.no/club)



[@CURLINORGE](https://www.instagram.com/curlinorge)

AeroFlow

User manual

Welcome to CURLI

CURLI provides you, as a user, access to the very best in hair care.

CURLI AeroFlow is easy to use, lightweight, and powerful. Styling your hair has never been easier.

If you would like to learn more about CURLI and our products, you can visit our website at www.curli.no or send us an email at kontakt@curli.no

Sincerely,
CURLI

Important safety instructions

When using electrical appliances, you should always follow basic precautions, including the following:

PLEASE READ THE ENTIRE USER MANUAL BEFORE USING YOUR HAIR DRYER

Warning: The attachment of the nozzle is magnetic. To reduce the risk of fire, electric shock and injury:

1. Stay away from pacemakers, defibrillators, credit cards, and electronic storage media.

Warning: The following warning points apply to this product and to all tools, accessories, chargers, or power adapters required.

2. This product can not be used by children unless under supervision or guidance to ensure the safe use of the product.
3. Please do not use this product as a toy. This is especially important when used by or near children.
4. The product must always be disconnected from the power supply after use. Even when the product is turned off, contact with water can be dangerous.
5. Advarsel: Do not use in bath, wash basin, shower or other water container accessories.
6. Do not use the hairdryer if the power cord is damaged. In case the power cord is damaged, it must be replaced or repaired by the manufacturer, its service agent or authorized personnel.
7. This product is equipped with a thermal sensor and an automatic shut off mechanism to prevent overheating. If the product is shut off, you must pull the plug from the main power socket to cool it.
8. Note: To avoid the risk of overheating, this product should not be powered by external switch devices such as timers, meters, extension cables etc. It shall not be connected to a circuit that is opened and closed at regular intervals. Do not plug into any outlet where the power is unstable or may be turned off.
9. To provide additional protection, it is recommended to install a residual current device (RCD) with a rated leakage current not exceeding 30 mA. Please seek the advice of the installer.
10. Please do not use this product for any purpose other than drying hair.
11. Do not touch the plug or any part of the product with wet hands.
12. Do not pull on the cable when disconnecting the power supply. To pull the plug, hold the plug instead of the cable. It is not recommended to use extension cables.
13. Do not stretch or strain the cord. Keep the cord away from heated surfaces, and do not wrap the cord around the appliance.
14. Do not use any lubricants, detergents, polishes, air fresheners or other household products on any parts of this product.
15. Please contact customer service if maintenance or repair is required. Do not disassemble the product. Improper disassembly operation may cause electric shock or fire.
16. If the product does not operate as designed, becomes damaged, falls, or is harmed from a height, is placed outdoors or in water, do not use it, and contact customer service.
17. The exhaust port and metal ring can become hot during use; cool down before touching.

DO NOT DISCARD THIS USER MANUAL. STORE IT TOGETHER WITH THE HAIR DRYER.

Maintenance of the product

Do not perform maintenance or repair work outside the instructions in this user manual. Before checking the issue, make sure to unplug the product from the power source.

This product is made of high-quality recyclable materials. Please handle this product responsibly and recycle it at your local environmental station.

Customer service

Your hairdryer is covered by a two-year warranty for spare parts (excluding filters) and manual services from the date of purchase. To ensure compliance with warranty terms, please contact our customer service or authorized personnel if you have any questions. Provide us with purchase details, including when and where the order was placed. Many inquiries can be efficiently handled online by our trained customer service team.

If your product requires repair, please contact our service team at kontakt@curli.no to discuss the next steps. If your product is within the warranty period and meets the conditions, necessary repairs will be carried out free of charge.

This product is intended for home use and is not designed for commercial purposes. Use of this product for professional purposes will void the warranty.

Two-year warranty

Terms and conditions of two-year limited warranty on this product.

Warranty coverage

If defects in material, manufacturing, or function of the product are discovered within two years from the date of purchase or delivery, we will perform maintenance on your product. If any parts are unavailable or no longer in production, our service team will replace them with an equivalent part.

This warranty is valid only if the product is used in Norway.

No warranty coverage

There is no warranty for the repair or replacement of the product due to the following reasons:

- Accidents and damage resulting from careless misuse, neglect, improper use, or violation of the user manual.
- Use of the product for purposes other than as a hair dryer.
- Parts used that are not assembled or installed according to the instructions.
- Installation errors (except for those made by the supplier).
- Maintenance or modifications not performed by the original manufacturer or authorized personnel.
- Normal wear and tear (fuses, etc.).
- If you have questions about the extent of the warranty, please contact customer service.

Summary of warranty coverage

- The warranty is valid from the date of purchase (or the date of delivery, if later than the purchase date).
- You must provide proof of delivery/purchase before handling your product (receipt). Without this, a fee for handling parts/materials will be imposed. Please keep the receipt or shipping invoice properly.
- All work will be carried out by authorized personnel for this product.
- Any replacement parts will belong to the supplier.
- Maintenance or replacement of products within the warranty period cannot extend the product's warranty period.
- Warranty service provides you with benefits sufficient to satisfy your statutory consumer rights and does not affect these rights.

Box content

- AeroFlow hair dryer
- Three nozzles
- Travel bag for hair dryer

Functions

1. Indicator light
2. Hold to turn on/off
3. Hold for cold air
4. Temperature settings:

High

Quick drying and styling at 100°C

Medium

Standard drying at 80°C

Low

Cool drying at 60°C

Cold

Cold air

5. Speed settings:

- Low
- Medium
- High

6. Magnetic protective cover

7. Built-in filter: Prevents dust and hair intake

Indicator light

The LED light (1) indicates the settings you are using.

Wind speed

- ○ ○ High
- ○ Medium
- Low

Temperature

- ● ● High
- ● Medium
- Low

No light ○ Cold

Maximum operation temperature under normal conditions: 105 °C

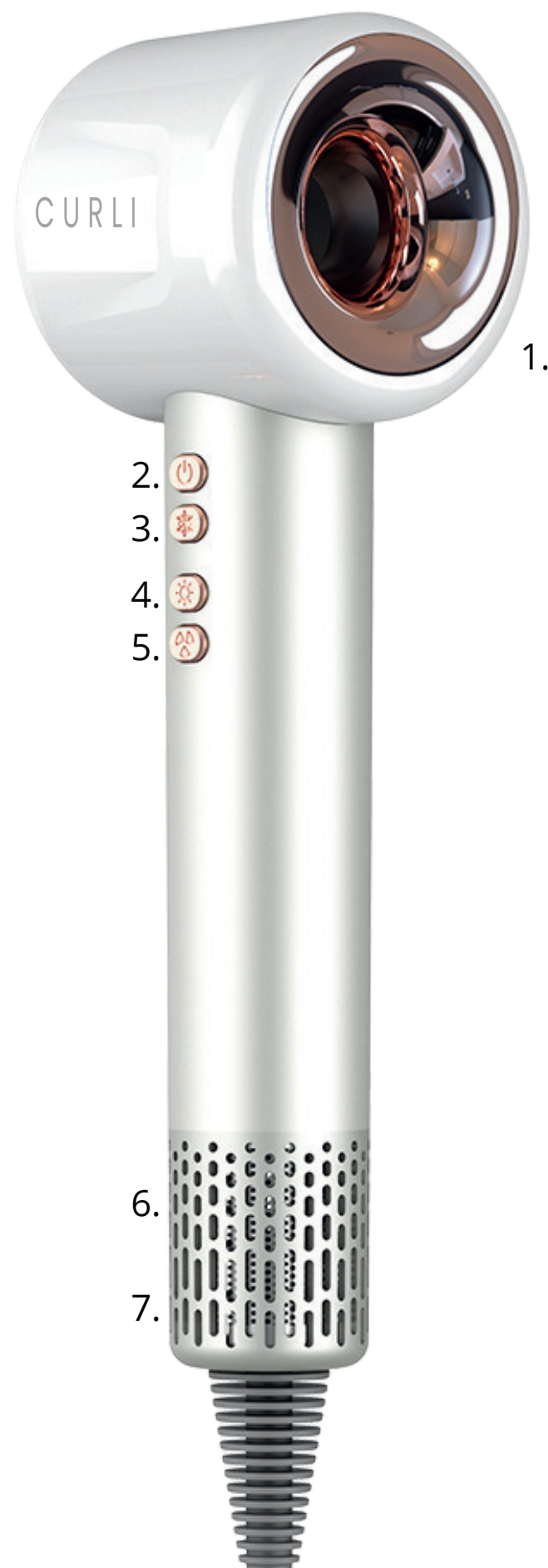
Maximum temperature for automatic shut off in case of overheating: 145 °C

Troubleshooting

Warning when the LED light blinks continuously:

White blinking: Clean the filter. See the "cleaning" section for more information.

Red blinking: Contact customer service.



Specification

Certificates: CE, RoHS

Model: AeroFlow

Importer: Aldrimett AS

Feature: Ionic

Voltage, frequency and power (EU):

AC220-240V, 50Hz, 2000W

Motor: High speed brushless DC motor

Cord length: 3 meters

Weight: 0,34 kg

Noise level: 54dB

4 temperature settings: Cold, 60°C, 80°C, 100°C

3 speed settings: Low, medium, high

Speed: 110 000 rpm




Made in China

360-degree rotating magnetic nozzle


Switch nozzles as needed to create different hairstyles. All nozzles easily attach through a strong magnet. Clip the nozzle onto the hairdryer and rotate it to the desired position before use.



Cleaning




- 1 Slide the cover down the handle. The cover cannot be removed in its entirety due to the connection between the power cord and the plug.



- 2 Use a lint-free cloth or a soft brush to remove dust and debris from the filter.



- 3 Use a lint-free cloth or a soft brush to remove dust and debris from the cover.



- 4 After the cover is cleaned, slide it back. You should hear a click and feel it attaching to the hair dryer.

Accessories



Smoothing

To create a concentrated airflow ideal for styling, with added focus on a broader area. The airflow can be directed towards one area without affecting other parts of the hairstyle.



Modeling

To achieve a precise and narrow airflow, perfect for detailed styling. The concentrated airflow can be directed to specific areas, allowing you to work with small sections of hair without affecting the rest of the hairstyle.



Diffuser

Distributes air evenly across all parts of the curls. The airflow not only facilitates quick and gentle styling but also significantly reduces frizz. The result is a well-defined and curly hairstyle.