

# CURLI


## HEATLESS CURLER




1. Start med fuktig hår fra dusjen eller fukt håret lett med en sprayflaske.




2. Plasser din heatless curler på toppen av hodet og fest den med den medfølgende hårklypen på midten av hodet.



3. Start med en liten seksjon av håret fra forsiden av ansiktet, tvinnet det én gang rundt silkebåndet, og gjenta nedover med små seksjoner av håret til alt håret er tvinnet.



4. Når alt håret er tvinnet fester du den medfølgende strikken til enden av din heatless curler.



5. Etter minst to timer kan du fjerne din heatless curler fra håret.



6. Nyt det endelige resultatet.